

# True Presence

COM1 - Deckeneinbau weiß  
 EAN 4007841 079444  
 Art.-Nr. 079444



high frequency sensor 360°



Movement Ø 15 m



Presence Ø 15 m



True Presence Ø 9 m



brightness

2000 W

2000 W max. (LED-ready)



2 - 12 m



2 - 2000 lux



20 sec - 60 min



IP20

## Funktionsbeschreibung

Der erste echte Präsenzmelder der Welt. Keine unnötige Nachlaufzeit mehr – keine unnötigen Stromkosten. 100 Prozent sichere Erfassung durch feinste Hochfrequenzmessung der Umgebung. Auf 64 m<sup>2</sup> Fläche erkennt der True Presence Melder zuverlässig die An- bzw. Abwesenheit von Personen – durch körperliche Mikrobewegungen durch menschliche Vitalfunktionen wie das atembedingte Auf und Ab des Brustkorbs bzw. der Schultern. Der neue Standard in der Gebäudeautomation. Einfach steuerbar per App via Bluetooth.

## Technische Daten

Abmessungen (L x B x H)	89 x 103 x 103 mm	Montagehöhe max	12,00 m
Mit Bewegungsmelder	Ja	optimale Montagehöhe	2,8 m
Herstellergarantie	5 Jahre	HF-Technik	7,2 GHz
Einstellungen via	Bluetooth	Erfassung	ggf. durch Glas, Holz und Leichtbauwände
Mit Fernbedienung	Nein	Erfassungswinkel	360 °
Variante	COM1 - Deckeneinbau weiß	Öffnungswinkel	160 °
VPE1, EAN	4007841079444	Unterkriechschutz	Ja
Ausführung	Präsenzmelder	segmentweise Ausblendung	Nein
Anwendung, Ort	Innenbereich	Elektronische Skalierbarkeit	Ja
	Klassenzimmer, Hörsaal, Einzelbüro, Großraumbüro, Hochregallager, Produktionsbereich, Konferenzraum /	Mechanische Skalierbarkeit	Nein
Anwendung, Raum	Besprechungsraum, Hotelzimmer, Pflegezimmer, Dienstzimmer, Aufenthaltsraum, Speisesaal / Kantine, Umkleide, Teeküche, Sporthalle, Rezeption / Lobby, WC / Waschraum, Lager, Innenbereich	Reichweite Radial	Ø 15 m (177 m <sup>2</sup> )
		Reichweite Tangential	Ø 15 m (177 m <sup>2</sup> )
		Reichweite Präsenz	Ø 15 m (177 m <sup>2</sup> )
		Reichweite True Presence	Ø 9 m (64 m <sup>2</sup> )
		Sendeleistung	< 1 mW

# True Presence

COM1 - Deckeneinbau weiß  
 EAN 4007841 079444  
 Art.-Nr. 079444



## Technische Daten

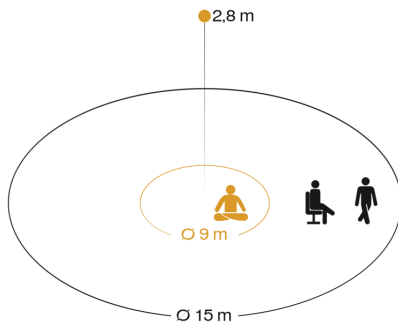
Farbe	Weiß
Farbe, RAL	9003
Inkl. Eckwandhalter	Nein
Montageort	Decke
Montageart	Deckeneinbau, Decke
Schutzart	IP20
Umgebungstemperatur	-20 – 50 °C
Werkstoff	Kunststoff
Netzanschluss	220 – 240 V / 50 – 60 Hz
Schaltausgang 1, Ohmsch	2000 W
Schaltausgang 1, Anzahl LED/Leuchtstofflampen	8 stk.
Schaltausgang 1, Potenzialfrei	Nein
Schaltausgang 1, Niedervolt Halogenlampen	2000 VA
Eigenverbrauch	1 W
Sensortechnologie	Hochfrequenz
Montagehöhe	2,00 – 12,00 m

Funktionen	Gruppenparametrierung, Halb- / Vollautomatik, Lichtszene, Manuell ON / ON-OFF, Nachbargruppenfunktion, Normal- / Testbetrieb
Dämmerungseinstellung	2 – 2000 lx
Zeiteinstellung	20 s – 60 Min.
Grundlichtfunktion	Nein
Hauptlicht einstellbar	Nein
Dämmerungseinstellung Teach	Ja
Konstantlichtregelung	Nein
Vernetzung	Ja
Art der Vernetzung	Master/Master, Master/Slave
Vernetzung via	Bluetooth

# True Presence

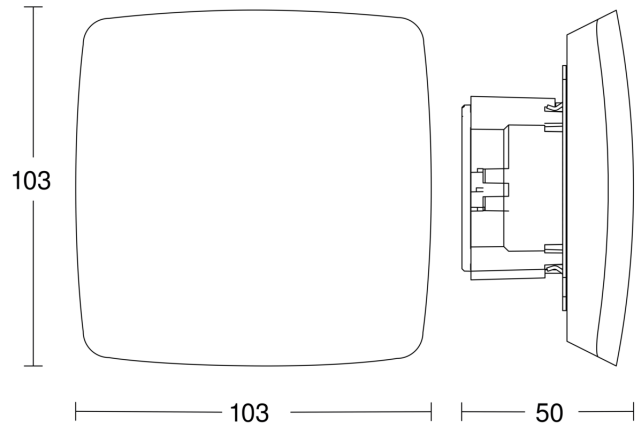
COM1 - Deckeneinbau weiß  
EAN 4007841 079444  
Art.-Nr. 079444

## Sensorerfassungsbereich

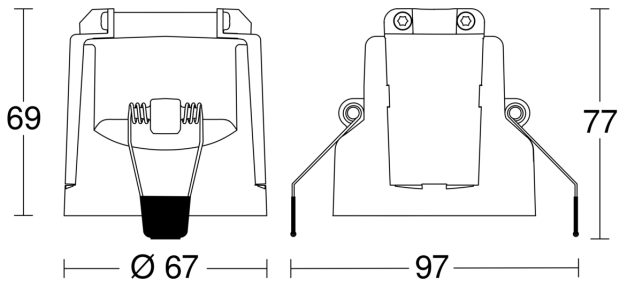


Mögliche Montagehöhe: 2,00 m – 12,00 m  
Orange: True Presence  
Schwarz: Bewegung und Präsenz

## Maßzeichnung 1



## Maßzeichnung 2



## Schaltplan Master

